



Quality Heating

Elektrische warmtedeken





Veiligheidswaarschuwingen

Symbol	Betekenis
	Waarschuwing! Dit symbool duidt op een gevaar met een gemiddeld risiconiveau dat, als het niet wordt vermeden, kan het leiden tot ernstige verwondingen of overlijden.
	Waarschuwing voor elektrische spanning! Dit symbool duidt op een gevaar met een gemiddeld risiconiveau dat, als het niet wordt vermeden, kan het leiden tot ernstige verwondingen of overlijden, door gevolg van elektrische spanning.
	Verboden om voorwerpen op te leggen! Dit symbool op het apparaat geeft aan dat het verboden is om voorwerpen (zoals handdoeken, kleding enz.) boven of direct voor het apparaat op te hangen, leggen etc. Om oververhitting en brandgevaar te voorkomen, mag het apparaat niet worden afgedekt. Ook mag deze sticker niet verwijderd worden van het apparaat.

Lees deze handleiding aandachtig door voordat u het apparaat gaat gebruiken. Bewaar de handleiding altijd in de directe omgeving van het apparaat of de plaats van gebruik! Lees alle veiligheidswaarschuwingen en alle instructies zorgvuldig door. Het niet opvolgen van de waarschuwingen en instructies kan leiden tot elektrische schokken, brand en/of ernstig letsel. Bewaar alle waarschuwingen en instructies voor toekomstig gebruik. Door het niet opvolgen of niet juist opvolgen van de handleiding, kan de garantie komen te vervallen.



Technische specificaties

Model	Elektrische warmtedeken
Aansluiting	Netstroom 230V
Afmeting in cm	180 x 130 cm
Gewicht in kg	± 1,8 kg
Vermogen	120W
IP waarde	n.v.t.
EAN	Grijs: 8720986327268 Zwart: 8720986327527 Blauw: 8720986327534
Garantie	2 jaar
Merk	Quality Heating
Aansluitsnoer	Afneembaar snoer
Materiaal	Microplush bovenkant, sherpa fleece onderkant

Inhoud verpakking:

- Warmtedeken
- Netsnoer met LED-displaybediening
- Handleiding

Veiligheidsinstructies

Introductie

- Bedankt dat je hebt gekozen voor één van onze Quality Heating producten. Volg te allen tijde de veiligheidsvoorschriften voor veilig gebruik. Mochten er vragen zijn over het product, neem dan contact met ons op via email: support@qualityheating.nl
- De deken is uitsluitend bestemd voor gebruik in particuliere huishoudens, hij is niet geschikt voor commercieel gebruik. Gebruik de deken alleen in droge binnenruimten, hij mag niet buitenshuis worden gebruikt. De deken mag niet worden gebruikt door kinderen of door personen die vanwege hun beperkte handvaardigheid voortdurend toezicht nodig hebben, tenzij ze onder toezicht staan. Plaats de deken niet over het hoofd. Zorg ervoor dat het bedieningspaneel niet nat wordt.

Waarschuwingen en Veiligheidsinstructies

- Niet met naalden in de deken steken!
- Niet gebruiken als de deken opgevouwen of opgerold is!
- Niet gebruiken bij zeer jonge kinderen (0–3 jaar)!

Was symbolen

- Wolwasprogramma 30°C
- Niet bleken
- Niet in de droger drogen
- Niet strijken
- Niet chemisch reinigen

⚠️ Let erop dat het verpakkingsmateriaal niet in handen komt van kinderen. Zij kunnen erin stikken!

⚠️ Lees voor gebruik de gebruiksaanwijzing aandachtig door en bewaar deze goed!

Algemeen

- Let op de risico's en consequenties die verbonden zijn aan misbruik van de elektrische deken. Misbruik kan resulteren in persoonlijk letsel en schade aan het apparaat of producten die erop zijn aangesloten.
- Gebruik de elektrische deken alleen voor de doeleinden aangegeven in deze handleiding.
- Als de elektrische deken niet goed functioneert gebruik hem dan NIET en raadpleeg dan de Customer Service.
- De elektrische deken is ontworpen en bedoeld voor privégebruik. Gebruik de deken niet voor commerciële doeleinden. De deken is niet geschikt voor gebruik in ziekenhuizen.
- Als je de deken niet gebruikt, zet hem dan uit en haal de stekker uit het stopcontact.
- Alleen stand 1 is bedoeld voor continu gebruik.
- Zet de schakelaar ALTIJD uit voordat je gaat slapen.
- Trek NIET aan het snoer om de stekker uit het stopcontact te halen.
- Verplaats het apparaat NIET door aan het snoer te trekken en draai het snoer NIET.
- Zorg ervoor dat je NIET over de kabel struikelt en dat de kabel NIET geknakt of gedraaid is, of vast zit.

Personen en gebruik

- Dit apparaat is NIET geschikt voor kinderen onder de 3 jaar of voor mensen met een fysieke of mentale beperking. Gebruik van het apparaat is alleen toegestaan als er een toezichthouder bij is, die verantwoordelijk is voor de veiligheid van de gebruiker.
- Kinderen van 3 - 8 jaar mogen de deken alleen gebruiken als er een toezichthouder bij is die het bedieningspaneel beheert en verantwoordelijk is voor de veiligheid van de gebruiker.
- Gebruik en bewaar de elektrische deken buiten het bereik van kinderen onder de 3 jaar. Zorg ervoor dat kinderen niet met de deken spelen.
- De elektrische deken mag niet worden gebruikt bij personen die ongevoelig zijn voor warmte of die veel bescherming nodig hebben, omdat zij niet op oververhitting kunnen reageren (bijv. diabetici, personen met door ziekte veroorzaakte huidveranderingen of littekens in het toepassingsgebied, na inname van geneesmiddelen of de verdovende middelen of alcohol).

Elektra

- Haal de elektrische deken NIET uit elkaar, repareer en herstel het apparaat NIET. Dit kan schade aan het apparaat aanbrengen. Voor de eigen veiligheid mogen deze onderdelen alleen vervangen worden door geautoriseerd onderhoudspersoneel. Stuur de deken altijd naar een servicecentrum voor reparaties om schade en persoonlijk letsel te voorkomen.
- Zorg ervoor dat de netspanning die op het type-aanduidingsplaatje staat aangegeven, overeenkomt met die van je stroomnet, voor je de deken aansluit.
- Controleer zowel netsnoer als stekker regelmatig op tekenen van schade of slijtage en is daarvan sprake, gebruik de deken dan NIET en laat het netsnoer en/of de stekker vervangen of repareren door geautoriseerd onderhoudspersoneel.
- Als de elektrische deken aanstaat, gebruik hem dan NIET in de buurt van een bad, een douche, een zwembad, of bij een (was)bak gevuld met water. Raak het apparaat en het stroom snoer NIET met natte handen aan. Zorg ervoor dat het apparaat NIET in contact komt met water. Dompel het apparaat NIET onder in water. Zorg ervoor dat het bedieningspaneel NIET in contact komt met water. Als er toch water in of op het apparaat of het bedieningspaneel komt, zet het apparaat dan direct uit en neem contact op met onze klantenservice.
- Als de stroom tijdens het gebruik uitvalt, zet de deken dan direct uit en haal de stekker uit het stopcontact.
- De deken wordt warm tijdens gebruik. Gebruik het apparaat NIET als je gevoelig bent voor hitte.
- Houd het apparaat uit de buurt van vocht, hitte, ruimtes waar de temperatuur relatief hoog is en hittebronnen zoals ovens.
- Dek het controlepaneel NIET af als de deken aanstaat. Leg nooit kussen of dekens op het controlepaneel of ertegenaan. Dit kan tot brandgevaar, een elektrische schok, persoonlijk letsel of schade aan het apparaat leiden.

Overig

- Plaats GEEN voorwerpen of warmtebronnen (zoals kruiken) op de elektrische deken als deze aanstaat of hij opgeborgen is.
- De elektrische deken kan alleen bediend worden door middel van het bedieningspaneel.
- Gebruik de deken NIET als deze gevouwen of gekreukt is, in een hoes zit, of direct om het matras geplaatst is.
- Als je de deken op een verstelbaar bed gebruikt, zorg er dan voor dat de deken niet kan kreuken en het bedieningspaneel niet afgedekt kan worden als je het bed verstelt.
- Bevestig geen veiligheidsspelden of andere scherpe objecten aan de deken en zorg ervoor dat er geen scherpe objecten in de deken kunnen prikken.
- Laat de deken volledig afkoelen voordat je hem opvouwt en opbergt. Vouw de deken niet te strak op.
- Berg de deken in de originele verpakking op, op een droge en schone plek. Zorg ervoor dat je het stroom snoer niet beschadigd als je deze opvouwt.
- De deken kan met de hand gewassen worden. Haal de stekker ALTIJD uit het stopcontact en ontkoppel het bedieningspaneel van de deken voordat je de deken wast.

Overige informatie

- Controleer of de inhoud van het pakket overeenkomt met de pakbon wanneer je de verzending ontvangt. Licht je leverancier in als er onderdelen ontbreken. Lijkt de apparatuur beschadigd, dien dan onmiddellijk een klacht in bij de vervoerder en geef de leverancier een gedetailleerde beschrijving van de schade. Bewaar de beschadigde verpakkingen om je klacht te onderbouwen.

Instructies voor Gebruik

- Plaats de deken **NOOIT op of over het hoofd**.
- Langdurig gebruik op een **hoge stand kan leiden tot brandwonden**.

Gebruiken

1. Doe de stekker in het stopcontact. Zorg ervoor dat het stroom snoer niet gedraaid is.
2. Als je de deken wilt voorverwarmen, zet de deken dan op de derde stand en wacht 15 minuten. De deken zal langzaam opwarmen.
3. Zet de deken op de gewenste stand nadat hij is opgewarmd.
4. Zet de schakel op "OFF" om de deken uit te zetten.

Let op: De elektrische deken is uitgerust met een oververhittingsbeveiliging, na 180 minuten schakelt de deken automatisch uit. Wil je de deken langer gebruiken, laat hem dan eerst 5 minuten afkoelen voordat je hem opnieuw opstart.

Onderhoud en Reiniging

- Haal de stekker uit het stopcontact en laat de deken volledig afkoelen. Ontkoppel de stekker en het bedieningspaneel van de deken. Je kan kleine vlekken met een vochtige doek of spons en wat wasmiddel verwijderen. Was de deken met de hand om grote vlekken te verwijderen. Gebruik lauw water en een mild wasmiddel en knijp de deken voorzichtig uit. Spoel de deken een aantal keer om al het wasmiddel eruit te spoelen. Laat de deken aan de lucht drogen, doe de deken **NIET** in de droger, gebruik **GEEN** haardroger of andere droger en strijk de deken niet. Gebruik de deken **ALLEEN** als hij weer compleet droog is. De deken kan eventueel in de wasmachine op 30 graden met een lage centrifugering.

Opslag

- Laat de deken volledig afkoelen voordat je hem opvouwt en opbergt. Vouw de deken niet te strak op.
- Berg de deken in de originele verpakking op, op een droge en schone plek. Zorg ervoor dat je het stroom snoer niet beschadigt als je deze opvouwt. Plaats GEEN voorwerpen op de elektrische deken als deze opgeborgen is. Berg de deken niet op in extreem hoge of lage temperaturen.

Weggoien – Recyclen

- Denk aan het milieu en lever een bijdrage aan een schonere leefomgeving! Gooi de elektrische deken aan het einde van zijn levensduur niet weg met het normale huisvuil, maar lever het in op een door de overheid aangewezen inzamelpunt om het te laten recyclen.

Service en Garantie

Wij verlenen 2 jaar garantie op onze producten. U dient een aankoopbewijs te kunnen tonen en de garantie dient binnen een periode van 2 jaar na de aankoopdatum geldend te worden gemaakt.

Let op de garantie geldt niet: bij schade veroorzaakt door onjuist gebruik of reparatie; voor aan slijtage onderhevige onderdelen; voor gebreken waarvan de klant bij aankoop op de hoogte was; bij defecten door eigen schuld van de klant, bij schade door derden.




Disclaimer

Veranderingen onder voorbehoud; specificaties kunnen veranderen zonder opgaaf van redenen.

Quality Heating Electric heating blanket



Safety Warnings

Symbol	Meaning
	Warning! This symbol indicates a medium-level hazard that, if not avoided, can lead to serious injury or death.
	Warning of Electric Shock! This symbol indicates a medium-level hazard that, if not avoided, can lead to serious injury or death due to electric shock.
	Do Not Place Items On! This symbol on the device indicates that it is forbidden to place items (such as towels, clothing, etc.) above or directly on the device. To avoid overheating and fire hazards, the device must not be covered. Also, this sticker must not be removed from the device.

Read this manual carefully before using the appliance. Always keep the manual in the immediate vicinity of the appliance or the place of use! Carefully read all safety warnings and instructions. Failure to follow the warnings and instructions can lead to electric shocks, fire, and/or serious injury. Keep all warnings and instructions for future use. Failure to follow or incorrect following of the manual may void the warranty.

Technical specifications

Model	Electric heating blanket
Junction	Mains power 230V
Dimensions in cm	180 x 130 cm
Weight in kg	± 1.8 kg
Ability	120W
IP value	N/a.
EAN	Grey: 8720986327268 Black: 8720986327527 Blue: 8720986327534
Guarantee	2 years
Brand	Quality Heating
Cord	Detachable cord
Material	Microplush top, sherpa fleece bottom

Package contents:

- Heat blanket
- Power cord with LED display control
- Manual

Safety Instructions

Introduction

- Thank you for choosing one of our Quality Heating products. Follow the safety instructions for safe use at all times. If there are any questions about the product, please contact us by email: support@qualityheating.nl
- The blanket is intended for use in private households only, it is not suitable for commercial use. Only use the blanket in dry indoor areas, it should not be used outdoors. The blanket should not be used by children or by persons who require constant supervision due to limited manual dexterity, unless they are supervised. Do not place the blanket over the head. Do not allow the control panel to get wet.

Warnings and Safety Instructions

- Do not stick needles in the blanket!
- Do not use when the blanket is folded or rolled up!
- Do not use in very young children (0–3 years)!

Washesymbols

- Wool wash program 30°C
- Do not bleach
- Do not tumble dry
- Do not iron
- Do not dry clean

⚠ Make sure that the packaging material does not get into the hands of children. They can choke on it!

⚠ Please read the instructions carefully before use and keep them safe!

General

- Be aware of the risks and consequences associated with misuse of the electric blanket. Misuse may result in personal injury and damage to the device or products connected to it.
- Use the electric blanket only for the purposes indicated in this manual.
- If the electric blanket does not function properly, DO NOT use it and consult Customer Service.
- The electric blanket is designed and intended for private use. Do not use the blanket for commercial purposes. The blanket is not suitable for use in hospitals.
- When you're not using the blanket, turn it off and unplug it.
- Only position 1 is intended for continuous operation.
- ALWAYS turn the switch off before going to sleep.
- DO NOT pull on the cord to unplug the power cord.
- DO NOT move the appliance by pulling on the cord or twist the cord.
- Make sure you DO NOT trip over the cable and that the cable is NOT snapped, twisted, or stuck.

People and use

- This appliance is NOT suitable for children under 3 years of age or for people with physical or mental disabilities. Use of the device is only permitted if a supervisor is present, who is responsible for the safety of the user.
- Children aged 3 - 8 years should only use the blanket if there is a supervisor present who manages the control panel and is responsible for the safety of the user.
- Use and store the electric blanket out of the reach of children under 3 years of age. Make sure that children do not play with the blanket.
- The electric blanket should not be used on persons who are insensitive to heat or who require a high level of protection as they cannot react to overheating (e.g. diabetics, persons with disease-induced skin changes or scars in the area of application, after taking medicines or the narcotics or alcohol).

Electra

- DO NOT disassemble, repair, or restore the electric blanket. This may cause damage to the device. For your own safety, these parts should only be replaced by authorized service personnel. Always send the blanket to a service center for repairs to avoid damage and personal injury.
- Make sure that the mains voltage indicated on the type designation plate corresponds to that of your mains before connecting the blanket.
- Periodically check both power cord and plug for signs of damage or wear and if any, DO NOT use the blanket and have the power cord and/or plug replaced or repaired by authorized service personnel.
- When the electric blanket is on, DO NOT use it near a bath, shower, swimming pool, or near a sink or sink filled with water. DO NOT touch the appliance and the power cord with wet hands. DO NOT allow the appliance to come into contact with water. DO NOT immerse the device in water. DO NOT allow the control panel to come into contact with water. If water does get in or on the appliance or the control panel, turn off the appliance immediately and contact our customer service.
- If the power goes out during use, turn off the blanket immediately and unplug the power cord.
- The blanket gets warm during use. DO NOT use the device if you are sensitive to heat.
- Keep the appliance away from moisture, heat, areas where the temperature is relatively high, and heat sources such as ovens.
- DO NOT cover the power box when the blanket is on. Never place pillows or blankets on the power panel or against it. Doing so may result in a risk of fire, electric shock, personal injury, or damage to the device.

Remaining

- DO NOT place objects or heat sources (such as hot water bottles) on the Electric Blanket when it is turned on or stored.
- The electric blanket can only be operated by means of the control panel.
- DO NOT use the blanket if it is folded, wrinkled, in a cover, or placed directly around the mattress.
- If you are using the blanket on an adjustable bed, make sure that the blanket cannot wrinkle and the control panel cannot be covered when you adjust the bed.
- Do not attach safety pins or other sharp objects to the blanket and make sure that no sharp objects can poke the blanket.
- Allow the blanket to cool completely before folding and storing it. Do not fold the blanket too tightly.
- Store the blanket in its original packaging, in a dry and clean place. Make sure you don't damage the power cord when you fold it.
- The blanket can be hand washed. ALWAYS unplug the power cord and disconnect the blanket control panel before washing the blanket.

Other information

- Check that the contents of the package match the packing slip when you receive the shipment. Inform your supplier if any parts are missing. If the equipment appears to be damaged, file a complaint with the carrier immediately and provide the supplier with a detailed description of the damage. Keep the damaged packaging to substantiate your complaint.

Instructions for Use

- NEVER place the blanket **on or over the head**.
- Prolonged use on a **high setting may result in burns**.

Use

1. Plug it in. Make sure the power cord is not twisted.
2. If you want to preheat the blanket, set the blanket to the third setting and wait 15 minutes. The blanket will warm up slowly.
3. Set the blanket to the desired setting after it has warmed up.
4. Set the switch to "OFF" to turn the blanket off.

Note: The electric blanket is equipped with an overheating protection, after 180 minutes the blanket automatically switches off. If you want to use the blanket longer, let it cool down for 5 minutes before restarting it.

Maintenance and Cleaning

- Unplug the blanket and allow it to cool completely. Disconnect the plug and control panel from the blanket. You can remove small stains with a damp cloth or sponge and some detergent. Hand wash the blanket to remove large stains. Use lukewarm water and a mild detergent and gently squeeze the blanket. Rinse the blanket a few times to rinse out all the detergent. Allow the blanket to air dry, **DO NOT** put the blanket in the dryer, **DO NOT** use a hairdryer or other dryer, and do not iron the blanket. **ONLY** use the blanket when it is completely dry again. The blanket can be machine washed at 30 degrees with a low spin.

Storage

- Allow the blanket to cool completely before folding and storing it. Do not fold the blanket too tightly.
- Store the blanket in its original packaging, in a dry and clean place. Make sure you don't damage the power cord when you fold it. DO NOT place objects on top of the Electric Blanket when it is stored. Do not store the blanket in extremely high or low temperatures.

Discard – Recycle

- Think about the environment and contribute to a cleaner living environment! At the end of its life, do not dispose of the electric blanket with normal household waste, but dispose of it at a collection point designated by the government for recycling.

Warranty Service

We provide a 2-year warranty on our products. You must be able to show proof of purchase and the warranty must be invoked within a period of 2 years from the date of purchase.

Please note the warranty does not apply: in case of damage caused by improper use or repair; for parts subject to wear; for defects of which the customer was aware at the time of purchase; in the event of defects due to the customer's own fault, in the event of damage by third parties.




Disclaimer

Changes subject to change; specifications may change without giving reasons.

Quality Heating Elektrische Heizdecke



Sicherheitshinweise

Symbol	Bedeutung
	Warnung! Dieses Symbol weist auf eine Gefahr mit mittlerem Risikoniveau hin, die, wenn sie nicht vermieden wird, zu schweren Verletzungen oder zum Tod führen kann.
	Warnung vor elektrischer Spannung! Dieses Symbol weist auf eine Gefahr mit mittlerem Risikoniveau hin, die, wenn sie nicht vermieden wird, zu schweren Verletzungen oder zum Tod führen kann, aufgrund elektrischer Spannung.
	Verboten, auf das Gerät zu legen! Dieses Symbol auf dem Gerät zeigt an, dass es verboten ist, Gegenstände (wie Handlücher, Kleidung usw.) direkt auf das Gerät zu legen oder darüber zu hängen. Um Überhitzung und Brandgefahr zu vermeiden, darf das Gerät nicht abgedeckt werden. Diese Aufkleber darf nicht vom Gerät entfernt werden.

Lesen Sie dieses Handbuch sorgfältig durch, bevor Sie das Gerät verwenden. Bewahren Sie die Bedienungsanleitung immer in unmittelbarer Nähe des Gerätes oder des Einsatzortes auf! Lesen Sie alle Sicherheitswarnungen und -anweisungen sorgfältig durch. Die Nichtbeachtung der Warnungen und Anweisungen kann zu Stromschlägen, Bränden und/oder schweren Verletzungen führen. Bewahren Sie alle Warnhinweise und Anweisungen für die zukünftige Verwendung auf. Bei Nichtbeachtung oder falscher Befolgung des Handbuchs kann die Garantie erlöschen.

Technische Daten

Modell	Elektrische Heizdecke
Knotenpunkt	Netzstrom 230V
Maße in cm	180 x 130 cm
Gewicht in kg	± 1.8 kg
Fähigkeit	120W
IP-Wert	N/A.
EAN	Grau: 8720986327268 Schwarz: 8720986327527 Blau: 8720986327534
Garantie	2 Jahre
Marke	Quality Heating
Schnur	Abnehmbare Kordel
Material	Oberteil aus Mikroplüsch, Unterteil aus Sherpa-Fleece

Packungsinhalt:

- Wärmedecke
- Netzkabel mit LED-Display-Steuerung
- Manuell

Sicherheitshinweise

Einleitung

- Vielen Dank, dass Sie sich für eines unserer Quality Heating-Produkte entschieden haben. Befolgen Sie jederzeit die Sicherheitshinweise für eine sichere Verwendung. Bei Fragen zum Produkt kontaktieren Sie uns bitte per E-Mail: support@qualityheating.nl
- Die Decke ist nur für den Einsatz in Privathaushalten bestimmt, sie ist nicht für den gewerblichen Gebrauch geeignet. Verwenden Sie die Decke nur in trockenen Innenräumen, sie sollte nicht im Freien verwendet werden. Die Decke sollte nicht von Kindern oder von Personen verwendet werden, die aufgrund eingeschränkter manueller Geschicklichkeit einer ständigen Aufsicht bedürfen, es sei denn, sie werden beaufsichtigt. Legen Sie die Decke nicht über den Kopf. Lassen Sie das Bedienfeld nicht nass werden.

Warnhinweise und Sicherheitshinweise

- Stechen Sie keine Nadeln in die Decke!
- Nicht verwenden, wenn die Decke zusammengeklappt oder aufgerollt ist!
- Nicht bei sehr kleinen Kindern (0–3 Jahre) anwenden!

Waschsymbole

- Wollwaschprogramm 30°C
- Nicht bleichen
- Nicht im Trockner trocknen
- Nicht bügeln
- Nicht chemisch reinigen

⚠Achten Sie darauf, dass das Verpackungsmaterial nicht in die Hände von Kindern gelangt. Sie können daran ersticken!

⚠Bitte lesen Sie die Gebrauchsanweisung vor Gebrauch sorgfältig durch und bewahren Sie sie sicher auf!

Allgemein

- Seien Sie sich der Risiken und Folgen bewusst, die mit dem Missbrauch der Heizdecke verbunden sind. Bei unsachgemäßer Verwendung kann es zu Verletzungen und Schäden am Gerät oder den damit verbundenen Produkten kommen.
- Verwenden Sie die Heizdecke nur für die in diesem Handbuch angegebenen Zwecke.
- Wenn die Heizdecke nicht richtig funktioniert, verwenden Sie sie NICHT und wenden Sie sich an den Kundendienst.
- Die Heizdecke ist für den privaten Gebrauch konzipiert und bestimmt. Verwenden Sie die Decke nicht für kommerzielle Zwecke. Die Decke ist nicht für den Einsatz in Krankenhäusern geeignet.
- Wenn Sie die Decke nicht verwenden, schalten Sie sie aus und ziehen Sie den Netzstecker.
- Nur Position 1 ist für den Dauerbetrieb vorgesehen.
- Schalten Sie den Schalter IMMER aus, bevor Sie schlafen gehen.
- Ziehen Sie NICHT am Kabel, um das Netzkabel abzuziehen.
- Bewegen Sie das Gerät NICHT, indem Sie am Kabel ziehen oder das Kabel verdrehen.
- Stellen Sie sicher, dass Sie NICHT über das Kabel stolpern und dass das Kabel NICHT gerissen, verdreht oder feststeht.

Menschen und Nutzung

- Dieses Gerät ist NICHT für Kinder unter 3 Jahren oder für Menschen mit körperlichen oder geistigen Behinderungen geeignet. Die Nutzung des Gerätes ist nur gestattet, wenn eine Aufsichtsperson anwesend ist, die für die Sicherheit des Nutzers verantwortlich ist.
- Kinder im Alter von 3 - 8 Jahren sollten die Decke nur benutzen, wenn eine Aufsichtsperson anwesend ist, die das Bedienfeld verwaltet und für die Sicherheit des Benutzers verantwortlich ist.
- Verwenden und bewahren Sie die Heizdecke außerhalb der Reichweite von Kindern unter 3 Jahren auf. Achten Sie darauf, dass Kinder nicht mit der Decke spielen.
- Die Heizdecke sollte nicht bei Personen angewendet werden, die unempfindlich gegen Hitze sind oder einen hohen Schutz benötigen, da sie auf eine Überhitzung nicht reagieren können (z.B. Diabetiker, Personen mit krankheitsbedingten Hautveränderungen oder Narben im Anwendungsbereich, nach Einnahme von Medikamenten oder Betäubungsmitteln oder Alkohol).

Electra

- Zerlegen, reparieren oder restaurieren Sie die Heizdecke NICHT. Dies kann zu Schäden am Gerät führen. Zu Ihrer eigenen Sicherheit sollten diese Teile nur von autorisiertem Servicepersonal ausgetauscht werden. Senden Sie die Decke immer zur Reparatur an ein Servicecenter, um Schäden und Verletzungen zu vermeiden.
- Vergewissern Sie sich, dass die auf dem Typenschild angegebene Netzspannung mit der Ihres Stromnetzes übereinstimmt, bevor Sie die Decke anschließen.
- Überprüfen Sie sowohl das Netzkabel als auch den Stecker regelmäßig auf Anzeichen von Beschädigung oder Verschleiß und verwenden Sie gegebenenfalls NICHT die Decke und lassen Sie das Netzkabel und/oder den Netzstecker von autorisiertem Servicepersonal austauschen oder reparieren.
- Wenn die Heizdecke eingeschaltet ist, verwenden Sie sie NICHT in der Nähe einer Badewanne, einer Dusche, eines Swimmingpools oder in der Nähe eines mit Wasser gefüllten Waschbeckens oder Waschbeckens. Berühren Sie das Gerät und das Netzkabel NICHT mit nassen Händen. Lassen Sie das Gerät NICHT mit Wasser in Berührung kommen. Tauchen Sie das Gerät NICHT in Wasser. Lassen Sie das Bedienfeld NICHT mit Wasser in Berührung kommen. Sollte doch einmal Wasser in das Gerät oder das Bedienfeld eindringen oder darauf gelangen, schalten Sie das Gerät sofort aus und wenden Sie sich an unseren Kundendienst.
- Wenn während des Gebrauchs der Strom ausfällt, schalten Sie die Decke sofort aus und ziehen Sie das Netzkabel ab.
- Die Decke wird während des Gebrauchs warm. Verwenden Sie das Gerät NICHT, wenn Sie hitzeempfindlich sind.
- Halten Sie das Gerät von Feuchtigkeit, Hitze, Bereichen mit relativ hohen Temperaturen und Wärmequellen wie Öfen fern.
- Decken Sie die Powerbox NICHT ab, wenn die Decke eingeschaltet ist. Legen Sie niemals Kissen oder Decken auf das Netzteil oder dagegen. Andernfalls besteht die Gefahr von Bränden, Stromschlägen, Verletzungen oder Schäden am Gerät.

Verbleibend

- Stellen Sie KEINE Gegenstände oder Wärmequellen (z. B. Wärmflaschen) auf die Heizdecke, wenn sie eingeschaltet oder aufbewahrt wird.
- Die Heizdecke kann nur über das Bedienfeld bedient werden.
- Verwenden Sie die Decke NICHT, wenn sie gefaltet, zerknittert, in einem Bezug oder direkt um die Matratze gelegt ist.
- Wenn Sie die Decke auf einem verstellbaren Bett verwenden, stellen Sie sicher, dass die Decke nicht knittern kann und das Bedienfeld nicht abgedeckt werden kann, wenn Sie das Bett verstellen.
- Befestigen Sie keine Sicherheitsnadeln oder andere scharfe Gegenstände an der Decke und stellen Sie sicher, dass keine scharfen Gegenstände in die Decke stechen können.
- Lassen Sie die Decke vollständig abkühlen, bevor Sie sie falten und aufbewahren. Falten Sie die Decke nicht zu fest.
- Lagern Sie die Decke in der Originalverpackung an einem trockenen und sauberen Ort. Achten Sie darauf, dass Sie das Netzkabel beim Falten nicht beschädigen.
- Die Decke kann von Hand gewaschen werden. Ziehen Sie IMMER das Netzkabel ab und trennen Sie das Bedienfeld der Decke, bevor Sie die Decke waschen.

Sonstige Informationen

- Überprüfen Sie, ob der Inhalt des Pakets mit dem Lieferschein übereinstimmt, wenn Sie die Sendung erhalten. Informieren Sie Ihren Lieferanten, wenn Teile fehlen. Wenn das Gerät beschädigt zu sein scheint, reklamieren Sie sofort beim Spediteur und geben Sie dem Lieferanten eine detaillierte Beschreibung des Schadens. Bewahren Sie die beschädigte Verpackung auf, um Ihre Reklamation zu untermauern.

Gebrauchsanweisung

- Legen Sie die Decke **NIEMALS auf oder über den Kopf**.
- Bei längerem Gebrauch auf **hoher Stufe kann es zu Verbrennungen kommen**.

Gebrauchen

1. Schließen Sie es an. Stellen Sie sicher, dass das Netzkabel nicht verdreht ist.
2. Wenn Sie die Decke vorheizen möchten, stellen Sie die Decke auf die dritte Stufe und warten Sie 15 Minuten. Die Decke erwärmt sich langsam.
3. Stellen Sie die Decke nach dem Aufwärmen auf die gewünschte Einstellung ein.
4. Stellen Sie den Schalter auf "OFF", um die Decke auszuschalten.

Hinweis: Die Heizdecke ist mit einem Überhitzungsschutz ausgestattet, nach 180 Minuten schaltet sich die Decke automatisch ab. Wenn Sie die Decke länger verwenden möchten, lassen Sie sie 5 Minuten abkühlen, bevor Sie sie wieder starten.

Wartung und Reinigung

- Ziehen Sie den Netzstecker aus der Steckdose und lassen Sie sie vollständig abkühlen. Trennen Sie den Stecker und das Bedienfeld von der Decke. Kleine Flecken können Sie mit einem feuchten Tuch oder Schwamm und etwas Spülmittel entfernen. Waschen Sie die Decke von Hand, um große Flecken zu entfernen. Verwenden Sie lauwarmes Wasser und ein mildes Reinigungsmittel und drücken Sie die Decke vorsichtig zusammen. Spülen Sie die Decke ein paar Mal aus, um das gesamte Reinigungsmittel auszuspülen. Lassen Sie die Decke an der Luft trocknen, legen Sie die Decke **NICHT** in den Trockner, verwenden Sie **KEINEN** Haartrockner oder einen anderen Trockner und bügeln Sie die Decke nicht. Verwenden Sie die Decke **NUR**, wenn sie wieder vollständig trocken ist. Die Decke kann bei 30 Grad mit geringem Schleudern in der Maschine gewaschen werden.

Lagerung

- Lassen Sie die Decke vollständig abkühlen, bevor Sie sie falten und aufbewahren. Falten Sie die Decke nicht zu fest.
- Lagern Sie die Decke in der Originalverpackung an einem trockenen und sauberen Ort. Achten Sie darauf, dass Sie das Netzkabel beim Falten nicht beschädigen. Legen Sie KEINE Gegenstände auf das Heizdecke, wenn es aufbewahrt wird. Lagern Sie die Decke nicht bei extrem hohen oder niedrigen Temperaturen.

Entsorgen – Recyceln

- Denken Sie an die Umwelt und tragen Sie zu einem saubereren Lebensumfeld bei! Entsorgen Sie die Heizdecke am Ende ihrer Lebensdauer nicht mit dem normalen Hausmüll, sondern entsorgen Sie sie an einer von der Regierung benannten Sammelstelle für das Recycling.

Garantieleistung

Wir gewähren 2 Jahre Garantie auf unsere Produkte. Sie müssen in der Lage sein, einen Kaufbeleg vorzulegen, und die Garantie muss innerhalb eines Zeitraums von 2 Jahren ab Kaufdatum in Anspruch genommen werden.

Bitte beachten Sie, dass die Garantie nicht gilt: im Falle von Schäden, die durch unsachgemäßen Gebrauch oder Reparatur verursacht wurden; für Verschleißteile; für Mängel, die dem Kunden zum Zeitpunkt des Kaufs bekannt waren; bei Mängeln, die auf eigenes Verschulden des Kunden zurückzuführen sind, bei Beschädigungen durch Dritte.

Verzichtserklärung




Änderungen vorbehalten; Spezifikationen können ohne Angabe von Gründen geändert werden.

Quality Heating

Couverture chauffante électrique



Avertissements de sécurité

Symbole	Signification
	Avertissement ! Ce symbole indique un danger de niveau moyen qui, s'il n'est pas évité, peut entraîner des blessures graves ou la mort.
	Avertissement de tension électrique ! Ce symbole indique un danger de niveau moyen qui, s'il n'est pas évité, peut entraîner des blessures graves ou la mort par électrocution.
	Interdiction de poser des objets ! Ce symbole sur l'appareil indique qu'il est interdit de poser des objets (tels que des serviettes, des vêtements, etc.) directement sur l'appareil ou de les y suspendre. Afin d'éviter une surchauffe et un risque d'incendie, l'appareil ne doit pas être couvert. Cette étiquette ne doit pas être retirée de l'appareil.

Lisez attentivement ce manuel avant d'utiliser l'appareil. Conservez toujours le manuel à proximité immédiate de l'appareil ou du lieu d'utilisation ! Lisez attentivement tous les avertissements et instructions de sécurité. Le non-respect des avertissements et des instructions peut entraîner des chocs électriques, un incendie et/ou des blessures graves. Conservez tous les avertissements et instructions pour une utilisation future. Le non-respect ou le suivi incorrect du manuel peut annuler la garantie.

Caractéristiques techniques

Modèle	Couverture chauffante électrique
Jonction	Mains power 230V
Dimensions en cm	180 x 130 cm
Poids en kg	± 1,8 kg
Capacité	120 W
Valeur IP	N/a.
EAN	Gris : 8720986327268 Noir : 8720986327527 Bleu : 8720986327534
Garantie	2 ans
Marque	Chauffage de qualité
Corde	Cordon amovible
Matériel	Haut en micropeluche, bas en polaire sherpa

Contenu de l'emballage :

- Couverture chauffante
- Cordon d'alimentation avec contrôle de l'affichage LED
- Manuelle

Consignes de sécurité

Introduction

- Merci d'avoir choisi l'un de nos produits de chauffage de qualité. Suivez les consignes de sécurité pour une utilisation en toute sécurité à tout moment. Si vous avez des questions sur le produit, veuillez nous contacter par e-mail : support@qualityheating.nl
- La couverture est destinée à être utilisée dans les ménages privés uniquement, elle ne convient pas à un usage commercial. N'utilisez la couverture que dans des zones intérieures sèches, elle ne doit pas être utilisée à l'extérieur. La couverture ne doit pas être utilisée par des enfants ou par des personnes qui nécessitent une surveillance constante en raison d'une dextérité manuelle limitée, à moins qu'ils ne soient supervisés. Ne placez pas la couverture sur la tête. Ne laissez pas le panneau de commande se mouiller.

Avertissements et consignes de sécurité

- Ne mettez pas d'aiguilles dans la couverture !
- Ne pas utiliser lorsque la couverture est pliée ou enroulée !
- Ne pas utiliser chez les très jeunes enfants (0 à 3 ans) !

Symboles de lavage

- Programme de lavage de la laine 30°C
- Ne pas javelliser
- Ne pas sécher en machine
- Ne pas repasser
- Ne pas nettoyer à sec

⚠ Assurez-vous que le matériau d'emballage ne tombe pas entre les mains d'enfants. Ils peuvent s'étouffer avec !

⚠ Veuillez lire attentivement les instructions avant utilisation et les conserver en lieu sûr !

Généralités

- Soyez conscient des risques et des conséquences associés à une mauvaise utilisation de la couverture électrique. Une mauvaise utilisation peut entraîner des blessures corporelles et des dommages à l'appareil ou aux produits qui y sont connectés.
- Utilisez la couverture électrique uniquement aux fins indiquées dans ce manuel.
- Si la couverture électrique ne fonctionne pas correctement, NE l'utilisez PAS et consultez le service client.
- La couverture électrique est conçue et destinée à un usage privé. N'utilisez pas la couverture à des fins commerciales. La couverture ne convient pas à une utilisation dans les hôpitaux.
- Lorsque vous n'utilisez pas la couverture, éteignez-la et débranchez-la.
- Seule la position 1 est destinée à un fonctionnement continu.
- Éteignez TOUJOURS l'interrupteur avant d'aller dormir.
- NE PAS tirer sur le cordon pour débrancher le cordon d'alimentation.
- NE PAS déplacer l'appareil en tirant sur le cordon ou en tordant le cordon.
- Assurez-vous de NE PAS trébucher sur le câble et que le câble n'est PAS cassé, tordu ou coincé.

Personnes et utilisation

- Cet appareil ne convient PAS aux enfants de moins de 3 ans ou aux personnes handicapées physiques ou mentales. L'utilisation de l'appareil n'est autorisée que si un superviseur est présent, responsable de la sécurité de l'utilisateur.
- Les enfants âgés de 3 à 8 ans ne doivent utiliser la couverture que s'il y a un superviseur présent qui gère le panneau de commande et est responsable de la sécurité de l'utilisateur.
- Utilisez et rangez la couverture électrique hors de portée des enfants de moins de 3 ans. Assurez-vous que les enfants ne jouent pas avec la couverture.
- La couverture électrique ne doit pas être utilisée sur des personnes insensibles à la chaleur ou qui ont besoin d'un niveau de protection élevé car elles ne peuvent pas réagir à la surchauffe (par exemple, les diabétiques, les personnes présentant des modifications cutanées induites par une maladie ou des cicatrices dans la zone d'application, après avoir pris des médicaments, des stupéfiants ou de l'alcool).

Électre

- NE PAS démonter, réparer ou restaurer la couverture électrique. Cela pourrait endommager l'appareil. Pour votre propre sécurité, ces pièces ne doivent être remplacées que par du personnel de service agréé. Envoyez toujours la couverture à un centre de service pour des réparations afin d'éviter les dommages et les blessures.
- Assurez-vous que le vol secteur indiqué sur la plaque de désignation correspond à celui de votre réseau avant de brancher le blanchet.
- Vérifiez périodiquement que le cordon d'alimentation et la fiche ne présentent pas de signes de dommages ou d'usure et, le cas échéant, NE PAS utiliser la couverture et faire remplacer ou réparer le cordon d'alimentation et/ou la fiche par du personnel de service agréé.
- Lorsque la couverture électrique est en place, NE l'utilisez PAS près d'un bain, d'une douche, d'une piscine ou à proximité d'un évier ou d'un évier rempli d'eau. NE PAS toucher l'appareil et le cordon d'alimentation avec les mains mouillées. NE PAS laisser l'appareil entrer en contact avec de l'eau. NE PAS immerger l'appareil dans l'eau. NE PAS laisser le panneau de commande entrer en contact avec de l'eau. Si de l'eau pénètre dans ou sur l'appareil ou le panneau de commande, éteignez immédiatement l'appareil et contactez notre service client.
- Si l'alimentation est coupée pendant l'utilisation, éteignez immédiatement la couverture et débranchez le cordon d'alimentation.
- La couverture se réchauffe pendant l'utilisation. N'utilisez PAS l'appareil si vous êtes sensible à la chaleur.
- Gardez l'appareil à l'abri de l'humidité, de la chaleur, des zones où la température est relativement élevée et des sources de chaleur telles que les fours.
- NE PAS couvrir le boîtier d'alimentation lorsque la couverture est en place. Ne placez jamais d'oreillers ou de couvertures sur le panneau d'alimentation ou contre celui-ci. Cela peut entraîner un risque d'incendie, d'électrocution, de blessure ou d'endommagement de l'appareil.

Restant

- NE PAS placer d'objets ou de sources de chaleur (telles que des bouillottes) sur la couverture électrique lorsqu'elle est allumée ou rangée.
- La couverture électrique ne peut être actionnée qu'à l'aide du panneau de commande.
- N'utilisez PAS la couverture si elle est pliée, froissée, dans une housse ou placée directement autour du matelas.
- Si vous utilisez la couverture sur un lit réglable, assurez-vous que la couverture ne peut pas se froisser et que le panneau de commande ne peut pas être couvert lorsque vous ajustez le lit.
- N'attachez pas d'épingles à nourrice ou d'autres objets pointus à la couverture et assurez-vous qu'aucun objet pointu ne peut piquer la couverture.
- Laissez la couverture refroidir complètement avant de la plier et de la ranger. Ne pliez pas la couverture trop serrée.
- Rangez la couverture dans son emballage d'origine, dans un endroit sec et propre. Assurez-vous de ne pas endommager le cordon d'alimentation lorsque vous le pliez.
- La couverture peut être lavée à la main. Débranchez TOUJOURS le cordon d'alimentation et débranchez le panneau de commande de la couverture avant de laver la couverture.

Autres informations

- Vérifiez que le contenu du colis correspond au bordereau d'expédition lorsque vous recevez l'envoi. Informez votre fournisseur s'il manque des pièces. Si l'équipement semble être endommagé, déposez immédiatement une plainte auprès du transporteur et fournissez au fournisseur une description détaillée des dommages. Conservez l'emballage endommagé pour étayer votre plainte.

Mode d'emploi

- Ne placez JAMAIS la couverture **sur ou sur la tête**.
- Une utilisation prolongée à un **réglage élevé peut entraîner des brûlures**.

Utiliser

1. Branchez-le. Assurez-vous que le cordon d'alimentation n'est pas tordu.
2. Si vous souhaitez préchauffer la couverture, réglez la couverture sur le troisième réglage et attendez 15 minutes. La couverture se réchauffera lentement.
3. Réglez la couverture sur le réglage souhaité après qu'elle se soit réchauffée.
4. Réglez l'interrupteur sur « OFF » pour éteindre la blanchette.

Remarque : La couverture électrique est équipée d'une protection contre la surchauffe, après 180 minutes, la couverture s'éteint automatiquement. Si vous souhaitez utiliser la couverture plus longtemps, laissez-la refroidir pendant 5 minutes avant de la redémarrer.

Entretien et nettoyage

- Débranchez la couverture et laissez-la refroidir complètement. Débranchez la prise et le panneau de commande de la couverture. Vous pouvez enlever les petites taches avec un chiffon ou une éponge humide et un peu de détergent. Lavez la couverture à la main pour enlever les grosses taches. Utilisez de l'eau tiède et un détergent doux et pressez doucement la couverture. Rincez la couverture plusieurs fois pour rincer tout le détergent. Laissez la couverture sécher à l'air, **NE METTEZ PAS** la couverture dans la sècheuse, n'utilisez **PAS** de sèche-cheveux ou d'autre sèche-linge et ne repassez pas la couverture. N'utilisez la couverture que lorsqu'elle est à nouveau complètement sèche. La couverture peut être lavée en machine à 30 degrés avec un faible essorage.

Stockage

- Laissez la couverture refroidir complètement avant de la plier et de la ranger. Ne pliez pas la couverture trop serrée.
- Rangez la couverture dans son emballage d'origine, dans un endroit sec et propre. Assurez-vous de ne pas endommager le cordon d'alimentation lorsque vous le pliez. NE PAS placer d'objets sur la couverture électrique lorsqu'elle est rangée. Ne stockez pas la couverture à des températures extrêmement élevées ou basses.

Jeter – Recycler

- Pensez à l'environnement et contribuez à un cadre de vie plus propre ! En fin de vie, ne jetez pas la couverture électrique avec les ordures ménagères normales, mais jetez-la dans un point de collecte désigné par le gouvernement pour le recyclage.

Service de garantie

Nous offrons une garantie de 2 ans sur nos produits. Vous devez être en mesure de présenter une preuve d'achat et la garantie doit être invoquée dans un délai de 2 ans à compter de la date d'achat.

Veillez noter que la garantie ne s'applique pas : en cas de dommages causés par une mauvaise utilisation ou une réparation ; pour les pièces sujettes à l'usure ; pour les défauts dont le client avait connaissance au moment de l'achat ; en cas de défauts dus à la faute du client, en cas de dommages causés par des tiers.

Démenti

Modifications susceptibles d'être modifiées ; Les spécifications peuvent changer sans donner de raisons.